



**DIRECCIÓN GENERAL DE ADMINISTRACIÓN Y FINANZAS
DIRECCIÓN FINANCIERA**


MEMORANDUM D.F. N.º 061/2026

A: Abog. Inés Martínez, Directora
Dirección de Anticorrupción y Transparencia Administrativa

De: C.P Víctor Giménez, Director
Dirección Financiera

Referencia: Informe mes de marzo/2026

Fecha: 13/04/2026



Por medio del presente me dirijo a usted y por su intermedio a quien corresponda, a fin de remitir informe conforme a la Ley N° 5189/2014 y 5282/2025, correspondiente al mes de Marzo/2026.

En este contexto, remito la Ejecución Presupuestaria, Estado de Resultado, Planilla de Viáticos Nacionales e Internacionales, del mes de enero del corriente año.

Atentamente


Misión: Regular, vigilar y fiscalizar productos de aplicación en medicina y otros asignados por ley, para garantizar la calidad, seguridad y eficacia de los mismos en beneficio de las personas, respondiendo a los desafíos de la innovación y promoviendo el desarrollo, a través de acciones coordinadas e integradas, sostenidas en normas técnicas.

Visión: Ser una institución reguladora y fiscalizadora de Referencia Nacional e Internacional reconocida por su capacidad técnica, credibilidad y compromiso con la protección de la salud de la población y el desarrollo nacional.

**ESTADO DE RENDIMIENTO FINANCIERO
DEL 01/03/2026 AL 31/03/2026**

NIVEL DE ENTIDAD DESDE: 23 HASTA: 23 ENTIDAD DESDE: 38 HASTA: 38 UNIDAD J.DESDE: 1000000 HASTA: 1000000

CODIGO	C U E N T A S	DENOMINACION	GESTION ECONOMICA	
			GASTOS	INGRESOS
3		EGRESOS DE GESTION	120.022.429.785	0
3.2		GASTOS OPERACIONALES	9.629.254.098	0
3.2.1		Gastos De Administración	9.629.254.098	0
3.2.1.01		Servicios Personales	7.771.162.315	0
3.2.1.02		Servicios No Personales	1.656.175.916	0
3.2.1.03		Bienes De Consumo E Insumos	71.039.167	0
3.2.1.04		Transferencias	101.118.450	0
3.2.1.10		Gastos Por Impuestos, Tasas Y Multas	29.758.250	0
3.3		GASTOS EXTRAORDINARIOS	110.393.175.687	0
3.3.2		Resultados De Ejercicios Anteriores	57.647.268	0
3.3.2.01		Resultados De Ejercicios Anteriores	57.647.268	0
3.3.3		Regularización Y Ajustes Presupuestarios	110.335.528.419	0
3.3.3.01		Ajustes De Debito	110.335.528.419	0
5		INGRESOS	0	139.060.520.292
5.1		INGRESOS CORRIENTES	0	21.033.951.591
5.1.3		Ing.No Tributarios, Regalías Y Transferencias	0	144.765.458
5.1.3.04		Transferencias	0	144.765.458
5.1.4		Venta De Bienes Y Servicios De La Administración Pública	0	20.889.186.133
5.1.4.02		Ventas De Servicios	0	20.889.186.133
5.6		ACTUALIZACIONES	0	118.026.568.701
5.6.1		Regularización Y Ajustes Presupuestarios	0	118.026.568.701
5.6.1.01		Actualizaciones Del Crédito	0	118.026.568.701
SUMAS PARCIALES			120.022.429.785	139.060.520.292
RESULTADO			19.038.090.507	0
SUMA TOTAL			139.060.520.292	139.060.520.292



Mag. Lic. María Miranda
Jefa Intero. de Presupuesto
Dirección Financiera - DINAUSA



CP. Víctor Daniel Amencor López
Director Financiero
DINAUSA


DINAVISIA
V.A.F.
CRLEJE07

**LISTADO DE EJECUCION PRESUPUESTARIA POR EL OBJETO DEL GASTO
SOBRE MOVIMIENTOS DESDE EL 01/03/2026 AL 31/03/2026**

FECHA: 10/04/2026
HORA: 11:17:03
PAGINA: 1

Nivel: 23 hasta: 23 Entidad: 38 hasta: 38 Tipo: 0 hasta: 9 Prog.: 0 hasta: 99 Sub.: 0 hasta: 99 Prg.: 0 hasta: 99 Obj.: 0 hasta: 99 Fuente: 99 hasta: 99 Fin.: 0 hasta: 99 Pats: 0 hasta: 99 Dpt.: 0 hasta: 999

OBJ. GAS.	F.F.	ORG. FIN.	Pats	Dpt.	DESCRIPCION	PRESUPUESTO INICIAL	MODIFICACIONES	PRESUPUESTO VIGENTE	OBLIGADO	SALDO PRESUPUESTARIO	PAGADO	OBLIGACIONES PENDIENTE DE PAGO	% EJE C
100					SERVICIOS PERSONALES	54.016.832.014	0	54.016.832.014	2.684.669.810	51.332.162.204	2.065.191.092	619.478.718	5
110					REMUNERACIONES BÁSICAS	28.216.389.376	0	28.216.389.376	950.374.388	27.264.414.988	269.109.615	681.864.773	3
111					SUELDOS	25.371.136.408	0	25.371.136.408	910.258.288	24.460.878.120	228.393.515	681.864.773	4
113					GASTOS DE REPRESENTACIÓN	673.838.400	0	673.838.400	40.716.100	633.122.300	40.716.100	0	6
114					AGUINALDO	2.170.414.568	0	2.170.414.568	0	2.170.414.568	0	0	0
120					REMUNERACIONES TEMPORALES	4.699.394.906	0	4.699.394.906	346.430.213	4.352.964.693	347.927.093	1.495.880	7
123					REMUNERACIÓN EXTRAORDINARIA	3.145.159.070	0	3.145.159.070	219.553.534	2.925.605.536	221.050.414	1.495.880	7
125					REMUNERACION ADICIONAL	1.554.235.836	0	1.554.235.836	126.876.679	1.427.359.157	126.876.679	0	8
130					ASIGNACIONES COMPLEMENTARIAS	8.477.679.220	0	8.477.679.220	649.879.021	7.827.800.199	633.270.250	16.608.771	8
131					SUBSIDIO FAMILIAR	1.240.000.004	0	1.240.000.004	107.264.776	1.132.735.228	110.163.824	2.899.048	9
133					BONIFICACIONES	6.536.679.216	0	6.536.679.216	461.120.092	6.074.559.124	464.576.092	3.456.000	7
137					GRATIFICACIONES POR SERVICIOS ESPECIALES	702.000.000	0	702.000.000	81.494.153	620.505.847	56.530.334	22.963.819	12
140					PERSONAL CONTRATADO	9.050.140.184	0	9.050.140.184	485.269.368	8.564.870.816	550.685.410	65.416.042	5
141					CONTRATACIÓN DE PERSONAL TÉCNICO	322.000.000	0	322.000.000	0	322.000.000	0	0	0
142					CONTRATACIÓN DE PERSONAL DE SALUD	7.080.440.339	0	7.080.440.339	415.593.401	6.664.846.938	415.593.401	0	6
144					JORNALES	593.343.359	0	593.343.359	18.490.473	574.852.886	20.048.471	1.557.998	3
145					HONORARIOS PROFESIONALES	1.054.356.486	0	1.054.356.486	51.185.494	1.003.170.992	115.043.538	63.856.044	5
190					OTROS GASTOS DEL PERSONAL	3.574.228.328	0	3.574.228.328	252.116.820	3.322.111.508	264.198.724	12.081.904	7
191					SUBSIDIO PARA LA SALUD	800.000.000	0	800.000.000	43.500.000	756.500.000	44.100.000	600.000	5
199					OTROS GASTOS DEL PERSONAL	2.774.228.328	0	2.774.228.328	208.616.820	2.565.611.508	220.098.724	11.481.904	8
200					SERVICIOS NO PERSONALES	38.443.532.725	-	38.443.532.725	1.080.558.586	24.091.421.071	591.507.551	489.051.055	4
210					SERVICIOS BÁSICOS	1.199.903.760	0	1.199.903.760	15.534.654	1.184.369.106	10.302.145	5.232.509	1
211					ENERGÍA ELÉCTRICA	605.880.000	0	605.880.000	14.409.000	591.471.000	8.600.000	5.809.000	2
212					AGUA	118.823.760	0	118.823.760	976.003	117.847.757	1.181.275	205.272	1
214					TELÉFONOS, TELEFAX Y OTROS SERVICIOS DE TELECOMUNICACIONES	356.400.000	0	356.400.000	149.651	356.250.349	520.870	371.219	0
215					CORREOS Y OTROS SERVICIOS POSTALES	118.800.000	0	118.800.000	0	118.800.000	0	0	0
220					TRANSPORTE Y ALMACENAJE	944.460.000	0	944.460.000	123.096.732	821.363.268	38.378.709	84.718.023	13
221					TRANSPORTE	83.160.000	0	83.160.000	54.520.000	28.640.000	0	54.520.000	66
222					ALMACENAJE	376.200.000	0	376.200.000	68.576.732	307.623.268	19.749.709	48.827.023	18
223					TRANSPORTE DE PERSONAS	485.100.000	0	485.100.000	0	485.100.000	18.629.000	18.629.000	0
230					PASAJES Y VIÁTICOS	3.022.074.000	0	3.022.074.000	326.086.588	2.695.987.412	315.867.062	10.219.526	11
231					PASAJES	702.900.000	0	702.900.000	48.160.000	654.740.000	0	48.160.000	7
232					VIÁTICOS Y MOVILIDAD	2.309.670.000	0	2.309.670.000	277.926.588	2.031.743.412	315.867.062	37.940.474	12
239					PASAJES Y VIÁTICOS VARIOS	9.504.000	0	9.504.000	0	9.504.000	0	0	0
240					GASTOS POR SERVICIOS OPERACIONALES	10.994.210.754	-	10.994.210.754	7.146.923.974	3.847.286.780	156.385.000	29.098.220	2
242					MANTENIMIENTO Y REPARACIONES DE EDIFICIOS Y LOCALES	8.627.377.362	-	8.627.377.362	3.824.962.362	4.802.415.000	2.385.000	0	0
243					MANTENIMIENTO Y REPARACIONES DE EQUIPOS	201.960.000	1.080.000.000	1.281.960.000	0	1.281.960.000	0	0	0



Maria Leticia Laza Miranda
Jefa Interna Dept. de Presupuesto


DINAVISIA
V.A.F.
CRLEJED07

**LISTADO DE EJECUCION PRESUPUESTARIA POR EL OBJETO DEL GASTO
SOBRE MOVIMIENTOS DESDE EL 01/03/2026 AL 31/03/2026**

FECHA: 10/04/2026
HORA : 11:17:03
PAGINA: 2

Nivel: 23 hasta: 23 Entidad: 38 hasta: 38 Tipo: 0 hasta: 9 Prog.: 0 hasta: 99 Sub.: 0 hasta: 99 Prg.: 0 hasta: 99 Obj.: 0 hasta: 99 Fuente: 999 Fin.: 0 hasta: 999 País: 0 hasta: 999 Dpt.: 0 hasta: 999

OBJ. GAS.	F. F. FIN.	ORG. FIN.	País	Dpt.	DESCRIPCION	PRESUPUESTO INICIAL	MODIFICACIONES	PRESUPUESTO VIGENTE	OBLIGADO	SALDO PRESUPUESTARIO	PAGADO	OBLIGACIONES PENDIENTE DE PAGO	% EJE EJE C
244					MAQUINARIAS, EQUIPOS	694.980.000	0	694.980.000	25.901.780	669.078.220	0	25.901.780	4
					MANTENIMIENTO Y REPARACIONES MENORES DE EQUIPOS DE TRANSPORT	1.469.893.392	0	1.469.893.392	99.000.000	1.370.893.392	154.000.000	55.000.000	7
245					SERVICIOS DE LIMPIEZA, ASEO Y FUMIGACIÓN	2.046.702.000	1.200.000.000	3.246.702.000	243.718.332	3.002.983.668	50.200.000	193.518.332	8
250					ALQUILERES Y DERECHOS	1.642.782.000	1.200.000.000	2.842.782.000	186.400.000	2.656.382.000	50.200.000	136.200.000	7
251					ALQUILER DE EDIFICIOS Y LOCALES	403.920.000	0	403.920.000	57.318.332	346.601.668	0	57.318.332	14
255					ALQUILER DE FOTOCOPIADORAS	12.103.698.268	6.191.553.068	5.912.145.200	231.935.500	5.680.209.700	0	231.935.500	4
260					SERVICIOS TÉCNICOS Y PROFESIONALES	7.968.819.965	6.281.553.068	1.687.266.897	0	1.687.266.897	0	0	0
261					DE INFORMATICA Y SISTEMAS COMPUTARIZADOS	66.330.000	0	66.330.000	0	66.330.000	0	0	0
262					IMPRENTA, PUBLICACIONES Y REPRODUCCIONES	1.980.000	0	1.980.000	0	1.980.000	0	0	0
263					SERVICIOS BANCARIOS	503.578.103	0	503.578.103	0	503.578.103	0	0	0
264					PRIMAS Y GASTOS DE SEGUROS	2.613.600.000	90.000.000	2.703.600.000	229.825.000	2.473.775.000	0	229.825.000	9
266					CONSULTORIAS, ASESORIAS E INVESTIGACIONES	949.390.200	0	949.390.200	2.110.500	947.279.700	0	2.110.500	0
268					SERVICIOS DE COMUNICACIONES	6.480.000.000	4.560.000.000	1.920.000.000	0	1.920.000.000	0	0	0
270					SERVICIO SOCIAL	6.480.000.000	4.560.000.000	1.920.000.000	0	1.920.000.000	0	0	0
271					SERVICIOS DE MEDICINA PREPAGA Y DE SALUD	910.800.000	0	910.800.000	12.900.000	897.900.000	4.300.000	8.600.000	1
280					OTROS SERVICIOS EN GENERAL	534.600.000	0	534.600.000	0	534.600.000	0	0	0
281					SERVICIOS DE CEREMONIAL	297.000.000	0	297.000.000	0	297.000.000	0	0	0
284					SERVICIOS DE CATERING	79.200.000	0	79.200.000	12.900.000	66.300.000	4.300.000	8.600.000	16
288					SERVICIOS EN GENERAL	741.683.943	0	741.683.943	0	741.683.943	16.074.615	16.074.615	0
290					SERVICIOS DE CAPACITACIÓN Y ADIESTRAMIENTO	741.683.943	0	741.683.943	0	741.683.943	16.074.615	16.074.615	0
291					CAPACITACIÓN DEL PERSONAL DEL ESTADO	2.040.134.154	313.863.068	2.353.997.222	71.039.167	2.282.958.055	15.000	71.024.167	3
300					BIENES DE CONSUMO E INSUMOS	195.030.000	0	195.030.000	4.207.738	190.822.262	0	4.207.738	2
320					TEXTILES Y VESTUARIOS	163.350.000	0	163.350.000	4.207.738	159.142.262	0	4.207.738	3
322					PRENDAS DE VESTIR	31.680.000	0	31.680.000	0	31.680.000	0	0	0
323					CONFECCIONES TEXTILES	164.955.532	202.363.068	387.321.600	0	387.321.600	0	0	0
330					PRODUCTOS DE PAPEL, CARTÓN E IMPRESOS	172.543.932	202.363.068	374.907.000	0	374.907.000	0	0	0
333					PRODUCTOS DE ARTES GRAFICAS	12.414.600	0	12.414.600	0	12.414.600	0	0	0
334					PRODUCTOS DE PAPEL Y CARTON	316.539.878	58.000.000	374.539.878	15.000	374.524.878	15.000	0	0
340					BIENES DE CONSUMO DE OFICINAS E INSUMOS	9.832.720	6.000.000	15.832.720	0	15.832.720	0	0	0
341					ELEMENTOS DE LIMPIEZA	22.850.190	0	22.850.190	15.000	264.540.928	15.000	0	0
342					ÚTILES DE ESCRITORIO, OFICINA Y ENSERES	17.201.250	0	17.201.250	0	17.201.250	0	0	0
343					ÚTILES Y MATERIALES ELÉCTRICOS	2.089.790	0	2.089.790	0	2.089.790	0	0	0
345					PRODUCTOS DE VIDRIO, LOZA Y PORCELANA	302.107.500	0	302.107.500	0	302.107.500	0	0	0
346					REPUSTOS Y ACCESORIOS MENORES	239.000.000	0	239.000.000	0	239.000.000	0	0	0
350					PRODUCTOS E INSTRUM. QUÍMICOS Y MEDICINALES	60.000.000	0	60.000.000	0	60.000.000	0	0	0
351					COMPUESTOS QUÍMICOS	0	0	0	0	0	0	0	0
352					PRODUCTOS FARMACEUT	0	0	0	0	0	0	0	0

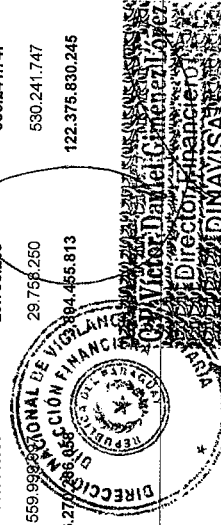


[Handwritten Signature]
Jefa Inger. Dpto. de Presupuesto

**LISTADO DE EJECUCION PRESUPUESTARIA POR EL OBJETO DEL GASTO
SOBRE MOVIMIENTOS DESDE EL 01/03/2026 AL 31/03/2026**

Nivel: 23 hasta: 23 Entidad: 38 hasta: 38 Tipo: 0 hasta: 9 Prog.: 0 hasta: 999 Sub.: 0 hasta: 99 Prg.: 0 hasta: 999 Fuente: 999 Fin.: 0 hasta: 999 País: 0 hasta: 999 Dpt.: 0 hasta: 999

OBJ. GAS.	F.F.	ORG. FIN.	País	Dpt.	DESCRIPCION	PRESUPUESTO INICIAL	MODIFICACIONES	PRESUPUESTO VIGENTE	OBLIGADO	SALDO PRESUPUESTARIO	PAGADO	OBLIGACIONES PENDIENTE DE PAGO	% EJE C
355					TINTAS, PINTURAS Y COLORANTES	3.107.500	0	3.107.500	0	3.107.500	0	0	0
360					COMBUSTIBLES Y LUBRICANTES	784.850.020	17.000.000	801.850.020	66.816.429	735.033.591	0	66.816.429	8
361					COMBUSTIBLES	770.000.000	0	770.000.000	64.140.429	705.859.571	0	64.140.429	8
362					LUBRICANTES	14.850.020	17.000.000	31.850.020	2.676.000	29.174.020	0	2.676.000	8
390					OTROS BIENES DE CONSUMO	256.648.224	6.500.000	263.148.224	0	263.148.224	0	0	0
391					ARTICULOS DE CAUCHO	2.227.500	0	2.227.500	0	2.227.500	0	0	0
392					CUBIERTAS Y CÁMARAS DE AIRE	39.177.349	0	39.177.349	0	39.177.349	0	0	0
393					ESTRUCTURAS METÁLICAS ACABADAS	0	1.000.000	1.000.000	0	1.000.000	0	0	0
394					HERRAMIENTAS MENORES	12.810.155	5.000.000	17.810.155	0	17.810.155	0	0	0
395					MATERIALES PARA SEGURIDAD Y ADIESTRAMIENTO	36.128.070	0	36.128.070	0	36.128.070	0	0	0
396					ARTÍCULOS DE PLÁSTICOS	0	500.000	500.000	0	500.000	0	0	0
397					PRODUCTOS E INSUMOS METÁLICOS	2.821.500	0	2.821.500	0	2.821.500	0	0	0
399					BIENES DE CONSUMO VARIOS	163.483.650	0	163.483.650	0	163.483.650	0	0	0
500					INVERSION FÍSICA	31.209.787.168	12.957.690.000	44.167.477.168	28.430.000	44.139.047.168	0	28.430.000	0
520					CONSTRUCCIONES	25.312.221.918	450.000.000	24.862.221.918	0	24.862.221.918	0	0	0
522					CONSTRUCCIONES DE OBRAS DE USO INSTITUCIONAL	25.312.221.918	450.000.000	24.862.221.918	0	24.862.221.918	0	0	0
530					ADQUISICIONES DE MAQUINARIAS, EQUIPOS Y HERRAMIENTAS EN GENERAL	1.566.937.250	7.772.690.000	9.339.627.250	0	9.339.627.250	0	0	0
531					MAQUINARIAS Y EQUIPOS DE LA CONSTRUCCIÓN	945.000	0	945.000	0	945.000	0	0	0
533					MAQUINARIAS Y EQUIPOS INDUSTRIALES	1.237.000	0	1.237.000	0	1.237.000	0	0	0
534					EQUIPOS EDUCATIVOS Y RECREACIONALES	27.030.000	0	27.030.000	0	27.030.000	0	0	0
535					EQUIPOS DE SALUD Y DE LABORATORIO	239.400.000	6.902.690.000	7.142.090.000	0	7.142.090.000	0	0	0
536					EQUIPOS DE COMUNICACIONES Y SEÑALAMIENTOS	0	50.000.000	50.000.000	0	50.000.000	0	0	0
537					EQUIPOS DE TRANSPORTE	1.200.000.000	400.000.000	1.600.000.000	0	1.600.000.000	0	0	0
538					HERRAMIENTAS, APARATOS E INSTRUMENTOS EN GENERAL	98.325.250	420.000.000	518.325.250	0	518.325.250	0	0	0
540					ADQUISICIONES DE EQUIPOS DE OFICINA Y COMPUTACION	3.045.628.000	2.110.000.000	5.155.628.000	28.430.000	5.127.198.000	0	28.430.000	1
541					ADQUISICIONES DE MUEBLES Y ENSERES	1.307.328.000	50.000.000	1.357.328.000	28.430.000	1.328.898.000	0	28.430.000	2
542					ADQUISICIONES DE EQUIPOS DE OFICINA	4.800.000	60.000.000	64.800.000	0	64.800.000	0	0	0
543					ADQUISICIONES DE EQUIPOS DE COMPUTACIÓN	1.733.500.000	2.000.000.000	3.733.500.000	0	3.733.500.000	0	0	0
570					ADQUISICIÓN DE ACTIVOS INTANGIBLES	1.285.000.000	3.525.000.000	4.810.000.000	0	4.810.000.000	0	0	0
579					ACTIVOS INTANGIBLES	1.285.000.000	3.525.000.000	4.810.000.000	0	4.810.000.000	0	0	0
900					OTROS GASTOS	559.999.997	0	559.999.997	29.758.250	530.241.747	1.050.000	28.708.250	5
910					PAGO DE IMPUESTOS, TASAS, GASTOS JUDICIALES Y OTROS	559.999.997	0	559.999.997	29.758.250	530.241.747	1.050.000	28.708.250	5
910					PAGO DE IMPUESTOS, TASAS, GASTOS JUDICIALES Y OTROS	559.999.997	0	559.999.997	29.758.250	530.241.747	1.050.000	28.708.250	5
TOTAL						126.270.286.058	0	126.270.286.058	122.375.830.245	2.657.763.623	1.050.000	1.236.692.190	3



TOTAL
126.270.286.058

DIRECCIÓN NACIONAL DE VIGILANCIA Y ADMINISTRACIÓN FINANCIERA
DINAVISIA
Director Financiero
Víctor David Cárdenas López