

**DIRECCIÓN GENERAL DE ADMINISTRACIÓN Y FINANZAS
DIRECCIÓN FINANCIERA**


MEMORANDUM D.F. N.º 094/2026

A: Abog. Inés Martínez, Directora
Dirección de Anticorrupción y Transparencia Administrativa

De: C.P Víctor Giménez, Director
Dirección Financiera

Referencia: Informe mes de mayo/2026

Fecha: 09/06/2026



Por medio del presente me dirijo a usted y por su intermedio a quien corresponda, a fin de remitir informe conforme a la Ley N° 5189/2014 y 5282/2025, correspondiente al mes de Mayo/2026.

En este contexto, remito la Ejecución Presupuestaria, Estado de Resultado, Planilla de Viáticos Nacionales e Internacionales, Informe de actividades de los viajes realizados, Inventario de Bienes Patrimonial, correspondiente al mes de mayo del corriente año.

Atentamente

Misión: Regular, vigilar y fiscalizar productos de aplicación en medicina y otros asignados por ley, para garantizar la calidad, seguridad y eficacia de los mismos en beneficio de las personas, respondiendo a los desafíos de la innovación y promoviendo el desarrollo, a través de acciones coordinadas e integradas, sostenidas en normas técnicas.

Visión: Ser una institución reguladora y fiscalizadora de Referencia Nacional e Internacional reconocida por su capacidad técnica, credibilidad y compromiso con la protección de la salud de la población y el desarrollo nacional.

Iturbe N° 883 e/ Manuel Domínguez y Fulgencio R. Moreno

Asunción, Paraguay

DINAVISA
V.A.F.
CRLEJE07

**LISTADO DE EJECUCION PRESUPUESTARIA POR EL OBJETO DEL GASTO
SOBRE MOVIMIENTOS DESDE EL 01/05/2026 AL 31/05/2026**


FECHA: 09/06/2026
HORA: 12:53:15
PAGINA: 1

Nivel: 23 hasta: 23 Entidad: 38 hasta: 38 Tipo: 0 hasta: 9 Prog.: 0 hasta: 999 Sub.: 0 hasta: 99 Pry.: 0 hasta: 99 Obj.: 0 hasta: 999 Fuente: 0 hasta: 99 Fin.: 0 hasta: 999 Pais: 0 hasta: 999 Dpt.: 0 hasta: 999

OBJ. GAS.	F.F.	ORG. FIN.	Pais	Dpt.	DESCRIPCION	PRESUPUESTO INICIAL	MODIFICACIONES	PRESUPUESTO VIGENTE	OBLIGADO	SALDO PRESUPUESTARIO	PAGADO	OBLIGACIONES PENDIENTE DE PAGO	% EJE C
100					SERVICIOS PERSONALES	54.016.832.014	0	54.016.832.014	2.789.815.758	51.227.016.256	1.978.177.364	811.638.394	5
110					REMUNERACIONES BÁSICAS	28.215.389.376	0	28.215.389.376	948.323.288	27.267.066.088	237.729.448	710.593.840	3
111					SUELDOS	25.371.136.408	0	25.371.136.408	905.658.288	24.465.478.120	195.064.448	710.593.840	4
113					GASTOS DE REPRESENTACIÓN	673.838.400	0	673.838.400	42.665.000	631.173.400	42.665.000	0	6
114					AGUINALDO	2.170.414.568	0	2.170.414.568	0	2.170.414.568	0	0	0
120					REMUNERACIONES TEMPORALES	4.699.394.906	0	4.699.394.906	390.545.779	4.308.849.127	387.170.301	3.375.478	8
123					REMUNERACIÓN EXTRAORDINARIA	3.145.159.070	0	3.145.159.070	248.373.200	2.896.785.870	245.669.904	2.703.296	8
125					REMUNERACION ADICIONAL	1.554.235.836	0	1.554.235.836	142.172.579	1.412.063.257	141.500.397	672.182	9
130					ASIGNACIONES COMPLEMENTARIAS	8.477.679.220	0	8.477.679.220	529.299.500	7.948.379.720	526.286.300	3.013.200	6
131					SUBSIDIO FAMILIAR	1.240.000.004	0	1.240.000.004	5.798.096	1.234.201.908	5.798.096	0	0
133					BONIFICACIONES	6.535.679.216	0	6.535.679.216	464.971.070	6.070.708.146	461.957.870	3.013.200	7
137					GRATIFICACIONES POR SERVICIOS ESPECIALES	702.000.000	0	702.000.000	58.530.334	643.469.666	58.530.334	0	8
140					PERSONAL CONTRATADO	9.050.140.184	0	9.050.140.184	668.866.779	8.381.273.405	574.210.903	94.655.876	7
141					CONTRATACIÓN DE PERSONAL TÉCNICO	322.000.000	0	322.000.000	0	322.000.000	0	0	0
142					CONTRATACIÓN DE PERSONAL DE SALUD	7.080.440.339	0	7.080.440.339	589.520.130	6.490.920.209	436.804.306	152.715.824	8
144					JORNALES	593.343.359	0	593.343.359	18.515.763	574.827.596	18.515.763	0	3
145					HONORARIOS PROFESIONALES	1.054.356.486	0	1.054.356.486	60.830.886	993.525.600	118.890.834	58.059.948	6
190					OTROS GASTOS DEL PERSONAL	3.574.228.328	0	3.574.228.328	252.780.412	3.321.447.916	252.780.412	0	7
191					SUBSIDIO PARA LA SALUD	800.000.000	0	800.000.000	43.200.000	756.800.000	43.200.000	0	5
199					OTROS GASTOS DEL PERSONAL	2.774.228.328	0	2.774.228.328	209.580.412	2.564.647.916	209.580.412	0	8
200					SERVICIOS NO PERSONALES	38.443.532.725	13.271.553.068	25.171.979.657	790.991.814	24.380.987.843	818.287.399	27.295.585	3
210					SERVICIOS BÁSICOS	1.199.903.760	0	1.199.903.760	31.997.575	1.167.906.185	37.624.653	5.627.078	3
211					ENERGÍA ELECTRICA	605.880.000	0	605.880.000	26.414.063	579.465.937	33.694.000	7.279.937	4
212					AGUA	118.823.760	0	118.823.760	5.461.342	113.362.418	3.799.655	1.661.687	5
214					TELÉFONOS, TELEFAX Y OTROS SERVICIOS DE TELECOMUNICACIONES	356.400.000	0	356.400.000	122.170	356.277.830	130.998	8.828	0
215					CORREOS Y OTROS SERVICIOS POSTALES	118.800.000	0	118.800.000	0	118.800.000	0	0	0
220					TRANSPORTE Y ALMACENAJE	944.460.000	80.000.000	1.024.460.000	17.553.000	1.006.907.000	60.690.209	43.137.209	2
221					TRANSPORTE	83.160.000	80.000.000	163.160.000	0	163.160.000	22.022.500	22.022.500	0
222					ALMACENAJE	376.200.000	0	376.200.000	0	376.200.000	19.749.709	19.749.709	0
223					TRANSPORTE DE PERSONAS	485.100.000	0	485.100.000	17.553.000	467.547.000	18.918.000	1.365.000	4
230					PASAJES Y VIÁTICOS	3.022.074.000	0	3.022.074.000	303.457.649	2.718.616.351	171.431.033	132.026.616	10
231					PASAJES	702.900.000	0	702.900.000	28.512.000	674.388.000	102.292.000	73.780.000	4
232					VIÁTICOS Y MOVILIDAD	2.309.670.000	0	2.309.670.000	274.945.649	2.034.724.351	69.139.033	205.806.616	12
239					PASAJES Y VIÁTICOS VARIOS	9.504.000	0	9.504.000	0	9.504.000	0	0	0
240					GASTOS POR SERVICIOS DE ASEO, MANTENIMIENTO Y REPARACIONES	10.994.210.754	3.710.000.000	7.284.210.754	24.191.000	7.260.019.754	121.658.000	97.467.000	0
242					MANTENIMIENTO Y REPARACIONES MENORES DE EDIFICIOS Y LOCALES	8.627.377.362	4.800.000.000	3.827.377.362	0	3.827.377.362	0	0	0
243					MANTENIMIENTO Y REPARACIONES MENORES DE	201.960.000	1.080.000.000	1.281.960.000	0	1.281.960.000	0	0	0



Jefa Interim. Dpto. de Presupuesto
Dirección Financiera - DINAVISA




Dirección Financiera

**LISTADO DE EJECUCION PRESUPUESTARIA POR EL OBJETO DEL GASTO
SOBRE MOVIMIENTOS DESDE EL 01/05/2026 AL 31/05/2026**

Nivel: 23 hasta: 23 Entidad: 38 hasta: 38 Tipo: 0 hasta: 9 Prog.: 0 hasta: 999 Sub.: 0 hasta: 99 Pry.: 0 hasta: 99 Obj.: 0 hasta: 999 Fuente: 0 hasta: 99 Fin.: 0 hasta: 999 País: 0 hasta: 999 Dpt.: 0 hasta: 999

OBJ. GAS.	F.F.	ORG. FIN.	País	Dpt.	DESCRIPCION	PRESUPUESTO INICIAL	MODIFICACIONES	PRESUPUESTO VIGENTE	OBLIGADO	SALDO PRESUPUESTARIO	PAGADO	OBLIGACIONES PENDIENTE DE PAGO	% EJE C
					MAQUINARIAS, EQUIPOS								
244					MANTENIMIENTO Y REPARACIONES MENORES DE EQUIPOS DE TRANSPORT	694.980.000	0	694.980.000	0	694.980.000	21.423.000	21.423.000	0
245					SERVICIOS DE LIMPIEZA, ASEO Y FUMIGACIÓN	1.469.893.392	0	1.469.893.392	22.956.000	1.446.937.392	99.000.000	76.044.000	2
246					MANTENIMIENTO Y REPARACIONES MENORES DE INSTALACIONES	0	10.000.000	10.000.000	1.235.000	8.765.000	1.235.000	0	12
250					ALQUILERES Y DERECHOS	2.046.702.000	1.200.000.000	3.246.702.000	119.100.000	3.127.602.000	364.271.424	245.171.424	4
251					ALQUILER DE EDIFICIOS Y LOCALES	1.642.782.000	1.200.000.000	2.842.782.000	119.100.000	2.723.682.000	313.300.000	194.200.000	4
255					ALQUILER DE FOTOCOPIADORAS	403.920.000	0	403.920.000	0	403.920.000	50.971.424	50.971.424	0
260					SERVICIOS TÉCNICOS Y PROFESIONALES	12.103.698.268	- 6.191.553.068	5.912.145.200	243.500.090	5.668.645.110	2.814.000	240.686.090	4
261					DE INFORMATICA Y SISTEMAS COMPUTARIZADOS	7.968.819.965	- 6.281.553.068	1.687.266.897	148.598.678	1.538.668.219	0	148.598.678	9
262					IMPRESA, PUBLICACIONES Y REPRODUCCIONES	66.330.000	0	66.330.000	0	66.330.000	0	0	0
263					SERVICIOS BANCARIOS	1.980.000	0	1.980.000	0	1.980.000	0	0	0
264					PRIMAS Y GASTOS DE SEGUROS	503.578.103	0	503.578.103	94.197.912	409.380.191	0	94.197.912	19
266					CONSULTORIAS, ASESORIAS E INVESTIGACIONES	2.613.600.000	90.000.000	2.703.600.000	0	2.703.600.000	0	0	0
268					SERVICIOS DE COMUNICACIONES	949.390.200	0	949.390.200	703.500	948.686.700	2.814.000	2.110.500	0
270					SERVICIO SOCIAL	6.480.000.000	- 4.650.000.000	1.830.000.000	0	1.830.000.000	0	0	0
271					SERVICIOS DE MEDICINA PREPAGA Y DE SALUD	6.480.000.000	- 4.650.000.000	1.830.000.000	0	1.830.000.000	0	0	0
280					OTROS SERVICIOS EN GENERAL	910.800.000	0	910.800.000	11.504.500	899.295.500	8.600.000	2.904.500	1
281					SERVICIOS DE CEREMONIAL	534.600.000	0	534.600.000	0	534.600.000	0	0	0
284					SERVICIOS DE CATERING	297.000.000	0	297.000.000	2.904.500	294.095.500	0	2.904.500	1
288					SERVICIOS EN GENERAL	79.200.000	0	79.200.000	8.600.000	70.600.000	8.600.000	0	11
290					SERVICIOS DE CAPACITACIÓN Y ADIESTRAMIENTO	741.683.943	0	741.683.943	39.688.000	701.995.943	51.198.080	11.510.080	5
291					CAPACITACIÓN DEL PERSONAL DEL ESTADO	741.683.943	0	741.683.943	39.688.000	701.995.943	51.198.080	11.510.080	5
300					BIENES DE CONSUMO E INSUMOS	2.040.134.154	313.863.068	2.353.997.222	243.368.528	2.110.628.694	31.482.699	211.885.829	10
320					TEXTILES Y VESTUARIOS	195.030.000	0	195.030.000	0	195.030.000	4.207.738	4.207.738	0
322					PRENDAS DE VESTIR	163.350.000	0	163.350.000	0	163.350.000	4.207.738	4.207.738	0
323					CONFECCIONES TEXTILES	31.680.000	0	31.680.000	0	31.680.000	0	0	0
330					PRODUCTOS DE PAPEL, CARTÓN E IMPRESOS	184.958.532	202.363.068	387.321.600	161.989.880	225.331.720	0	161.989.880	42
333					PRODUCTOS DE ARTES GRAFICAS	172.543.932	202.363.068	374.907.000	157.842.000	217.065.000	0	157.842.000	42
334					PRODUCTOS DE PAPEL Y CARTON	12.414.600	0	12.414.600	4.147.880	8.266.720	0	4.147.880	33
340					BIENES DE CONSUMO DE OFICINAS E INSUMOS	316.539.878	58.000.000	374.539.878	56.012.160	318.527.718	1.869.040	54.143.120	15
341					ELEMENTOS DE LIMPIEZA	9.832.720	6.000.000	15.832.720	4.515.100	11.317.620	0	4.515.100	29
342					ÚTILES DE ESCRITORIO, OFICINA Y ENSERES	264.555.928	0	264.555.928	49.420.060	215.135.868	0	0	0
343					ÚTILES Y MATERIALES ELÉCTRICOS	22.850.190	0	22.850.190	2.077.000	20.773.190	1.076.640	0	0
345					PRODUCTOS DE VIDRIO, LOZA Y PORCELANA	17.201.250	0	17.201.250	0	17.201.250	0	0	0
346					REPUESTOS Y ACCESORIOS MENORES	54.099.790	52.000.000	54.099.790	0	54.099.790	792.400	0	0
350					PRODUCTOS E INSTRUM. QUÍMICOS Y MEDICINALES	302.107.500	30.000.000	332.107.500	0	332.107.500	0	0	0



Mag. J. Rosa María Miranda
Jefa del Dpto. de Presupuesto



DINAVIS
V.A.F.
CRLEJE07

**LISTADO DE EJECUCION PRESUPUESTARIA POR EL OBJETO DEL GASTO
SOBRE MOVIMIENTOS DESDE EL 01/05/2026 AL 31/05/2026**

FECHA : 09/06/2026
HORA : 12:53:15
PAGINA: 3

Nivel: 23 hasta: 23 Entidad: 38 hasta: 38 Tipo: 0 hasta: 9 Prog.: 0 hasta: 999 Sub.: 0 hasta: 99 Pry.: 0 hasta: 99 Obj.: 0 hasta: 999 Fuente: 0 hasta: 99 Fin.: 0 hasta: 999 País: 0 hasta: 999 Dpt.: 0 hasta: 999

OBJ. GAS.	F.F.	ORG. FIN.	País	Dpt.	DESCRIPCION	PRESUPUESTO INICIAL	MODIFICACIONES	PRESUPUESTO VIGENTE	OBLIGADO	SALDO PRESUPUESTARIO	PAGADO	OBLIGACIONES PENDIENTE DE PAGO	% EJE C	
351					COMPUESTOS QUÍMICOS	239.000.000	10.000.000	249.000.000	0	249.000.000	0	0	0	
352					PRODUCTOS FARMACÉUTICOS Y MEDICINALES	60.000.000	0	60.000.000	0	60.000.000	0	0	0	
355					TINTAS, PINTURAS Y COLORANTES	3.107.500	0	3.107.500	0	3.107.500	0	0	0	
357					PRODUCTOS DE MATERIAL PLÁSTICO	0	5.000.000	5.000.000	0	5.000.000	0	0	0	
358					ÚTILES Y MATERIALES MÉDICO-QUIRÚRGICOS Y DE LABORATORIO	0	15.000.000	15.000.000	0	15.000.000	0	0	0	
360					COMBUSTIBLES Y LUBRICANTES	784.850.020	17.000.000	801.850.020	20.307.188	781.542.832	21.120.356	-	813.168	3
361					COMBUSTIBLES	770.000.000	0	770.000.000	20.307.188	749.692.812	21.120.356	-	813.168	3
362					LUBRICANTES	14.850.020	17.000.000	31.850.020	0	31.850.020	0	0	0	0
390					OTROS BIENES DE CONSUMO	256.648.224	6.500.000	263.148.224	5.059.300	258.088.924	4.285.565	-	773.735	2
391					ARTÍCULOS DE CAUCHO	2.227.500	0	2.227.500	0	2,227.500	0	0	0	
392					CUBIERTAS Y CÁMARAS DE AIRE	39.177.349	0	39.177.349	0	39.177.349	0	0	0	
393					ESTRUCTURAS METÁLICAS ACABADAS	0	1.000.000	1.000.000	0	1.000.000	618.400	-	618.400	0
394					HERRAMIENTAS MENORES	12.810.155	5.000.000	17.810.155	5.059.300	12.750.855	3.431.415	-	1.627.885	28
395					MATERIALES PARA SEGURIDAD Y ADIESTRAMIENTO	36.128.070	0	36.128.070	0	36.128.070	0	0	0	
396					ARTÍCULOS DE PLÁSTICOS	0	500.000	500.000	0	500.000	0	0	0	
397					PRODUCTOS E INSUMOS METÁLICOS	2.821.500	0	2.821.500	0	2,821.500	235.750	-	235.750	0
399					BIENES DE CONSUMO VARIOS	163.483.650	0	163.483.650	0	163.483.650	0	0	0	
500					INVERSION FÍSICA	31.209.787.168	12.957.690.000	44.167.477.168	267.506.640	43.899.970.528	121.155.320	-	146.351.320	1
520					CONSTRUCCIONES	25.312.221.918	450.000.000	24.862.221.918	0	24.862.221.918	0	0	0	
522					CONSTRUCCIONES DE OBRAS DE USO INSTITUCIONAL	25.312.221.918	450.000.000	24.862.221.918	0	24.862.221.918	0	0	0	
530					ADQUISICIONES DE MAQUINARIAS, EQUIPOS Y HERRAMIENTAS EN GENE	1.566.937.260	7.772.690.000	9.339.627.260	825.000	9.338.802.260	0	825.000	0	
531					MAQUINARIAS Y EQUIPOS DE LA CONSTRUCCIÓN	945.000	0	945.000	0	945.000	0	0	0	
533					MAQUINARIAS Y EQUIPOS INDUSTRIALES	1.237.000	0	1,237.000	0	1,237.000	0	0	0	
534					EQUIPOS EDUCATIVOS Y RECREACIONALES	27.030.000	0	27,030.000	825.000	26.205.000	0	825.000	3	
535					EQUIPOS DE SALUD Y DE LABORATORIO	239.400.000	6.902.690.000	7.142.090.000	0	7.142.090.000	0	0	0	
536					EQUIPOS DE COMUNICACIONES Y SEÑALAMIENTOS	0	50.000.000	50.000.000	0	50,000.000	0	0	0	
537					EQUIPOS DE TRANSPORTE	1.200.000.000	400.000.000	1.600.000.000	0	1.600.000.000	0	0	0	
538					HERRAMIENTAS, APARATOS E INSTRUMENTOS EN GENERAL	98.325.250	420.000.000	518.325.250	0	518.325.250	0	0	0	
540					ADQUISICIONES DE EQUIPOS DE OFICINA Y COMPUTACION	3.045.628.000	2.110.000.000	5.155.628.000	266.681.640	4.888.946.360	121.155.320	145.526.320	5	
541					ADQUISICIONES DE MUEBLES Y ENSERES	1.307.328.000	50.000.000	1.357.328.000	266.681.640	1.090.646.360	121.155.320	145.526.320	20	
542					ADQUISICIONES DE EQUIPOS DE OFICINA	4.800.000	60.000.000	64.800.000	0	64,800.000	0	0	0	
543					ADQUISICIONES DE EQUIPOS DE COMPUTACIÓN	1.733.500.000	0	1.733.500.000	0	1,733.500.000	0	0	0	
570					ADQUISICIÓN DE ACTIVOS INTANGIBLES	1.285.000.000	3.525.000.000	4.810.000.000	0	4.810.000.000	0	0	0	
579					ACTIVOS INTANGIBLES	1.285.000.000	3.525.000.000	4.810.000.000	0	4,810.000.000	0	0	0	
900					OTROS GASTOS	559.999.997	0	559.999.997	30.117.800	529.882.197	0	0	0	
910					PAGO DE IMPUESTOS, TASAS, GASTOS JUDICIALES Y OTROS	559.999.997	0	559.999.997	30.117.800	529.882.197	0	0	0	

Mag. Lic. Rosa María Miranda
Jefa Interina de Presupuesto
Dirección Financiera

DIRECCION NACIONAL DE FINANCIERA
DINAVIS

DINAVISA
V.A.F.
CRLEJE07

**LISTADO DE EJECUCION PRESUPUESTARIA POR EL OBJETO DEL GASTO
SOBRE MOVIMIENTOS DESDE EL 01/05/2026 AL 31/05/2026**


FECHA : 09/06/2026
HORA : 12:53:15
PAGINA: 4

Nivel: 23 hasta: 23 Entidad: 38 hasta: 38 Tipo: 0 hasta: 9 Prog.: 0 hasta: 999 Sub.: 0 hasta: 99 Pry.: 0 hasta: 99 Obj.: 0 hasta: 999 Fuente: 0 hasta: 99 Fin.: 0 hasta: 999 País: 0 hasta: 999 Dpt.: 0 hasta: 999

OBJ. GAS.	F.F.	ORG. FIN.	País	Dpt.	DESCRIPCION	PRESUPUESTO INICIAL	MODIFICACIONES	PRESUPUESTO VIGENTE	OBLIGADO	SALDO PRESUPUESTARIO	PAGADO	OBLIGACIONES PENDIENTE DE PAGO	% EJE C
910					PAGO DE IMPUESTOS, TASAS, GASTOS JUDICIALES Y OTROS	559.999.997	0	559.999.997	30.117.800	529.882.197	0	30.117.800	5
TOTAL GENERAL:						126.270.286.058	0	126.270.286.058	4.121.800.540	122.148.485.518	2.949.102.782	1.172.697.758	3



[Handwritten Signature]
Mag. Ilic. Rosa María Miranda
Jefa Interna Dpto. de Presupuesto
Dirección Financiera - DINAVISA




ESTADO DE SITUACIÓN FINANCIERA
DEL 01/05/2026 AL 31/05/2026

NIVEL DE ENTIDAD DESDE: 23 HASTA: 23 ENTIDAD DESDE: 38 HASTA: 38 UNIDAD J.DESDE: 1000000 HASTA: 1000000

CUENTAS		BALANCE	
CODIGO	DENOMINACION	ACTIVO	PASIVO
2	ACTIVO	138.174.000.400	0
2.1	CORRIENTE	129.909.131.888	0
2.1.1	Disponible	244.884.641	0
2.1.2	Cuentas Por Cobrar - Deudores Presupuestarios -	0	0
2.1.8	Anticipos A Proveedores	285.520.000	0
2.1.9	Otros Activos Corrientes	129.378.727.247	0
2.3	PERMANENTE	8.264.868.512	0
2.3.2	Activo Fijo	8.264.868.512	0
4	PASIVO	0	5.242.445.888
4.1	CORRIENTE	0	5.242.445.888
4.1.1	Cuentas Por Pagar - Acreedores Presupuestarios	0	5.113.233.512
4.1.4	Otras Deudas Corrientes	0	126.336.067
4.1.5	Retenciones Y Garantias	0	0
4.1.7	Obligaciones Presupuestarias	0	2.876.309
8	PATRIMONIO NETO	0	109.295.158.605
8.1	CAPITAL	0	109.295.158.605
8.1.1	Capital Suscrito	0	109.295.158.605
	SUMAS PARCIALES	138.174.000.400	114.537.604.493
	RESULTADO		23.636.395.907
	SUMA TOTAL	138.174.000.400	138.174.000.400


 M. L. Rosa María Miranda
 Jefa Interim. Dpto. de Presupuesto
 Dirección Financiera - DINAVISA


 Víctor Daniel Sánchez López
 Director Financiero
 DINAVISA